Gris Souris

DECORATION D'INTERIEUR

Quelles sont les étapes pour la réalisation de votre book ?

1.

Visite à votre domicile, discussion de votre projet, de votre budget et prise de mesures

2.

Prise de photos, puis réalisation du devis

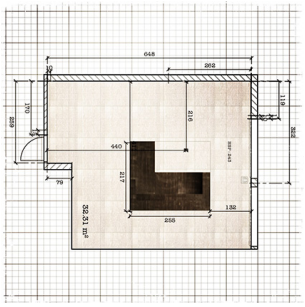

3.

Une fois le devis accepté, les plans sont dessinés et la recherche commence



4.

Heures de visites, en magasin et/ou en ligne, pour chaque élément à trouver en fonction de l'espace, de l'harmonie, et de votre budget

5.

Copier-coller depuis internet, détourer et faire un photomontage avec chaque mobilier et accessoire afin de réaliser la planche déco (plusieurs essais à chaque fois)

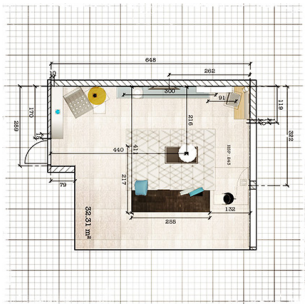

6.

Chaque élément est ensuite ajouté sur plan et recherché en format 3D (au plus proche de la réalité si le fabricant ne les possède pas). Ces 2 dernières étapes peuvent changer plusieurs fois en fonction du format des éléments ou de l'harmonie.

Gris Souris • Virginie Confino
Académie 3 – 1005 Lausanne • 078 605 28 04
virginie@grissouris.ch • www.grissouris.ch

Gris Souris

DECORATION D'INTERIEUR

7.

Image en 3D du projet afin d'avoir aussi la notion de l'espace

7.

Image en 3D du projet afin d'avoir aussi la notion de l'espace

7.

Image en 3D du projet afin d'avoir aussi la notion de l'espace

8.

Réalisation d'un document comprenant une planche déco, un plan, des images 3D, la shopping list en fonction du budget et les adresses

8.

La shopping list (avec à nouveau des copier-coller des produits et des descriptifs de l'objet).

9.

Envoi de votre book déco d'env. 10-15 pages, suivant les pièces et demandes, en format .pdf !!!

Gris Souris • Virginie Confino
Académie 3 – 1005 Lausanne • 078 605 28 04
virginie@grissouris.ch • www.grissouris.ch